

Guida alla registrazione dell'account sul sistema "eBCD"

Dal 1° luglio 2016 è in vigore l'e-BCD (documento elettronico per le catture di tonno rosso), pertanto qualsiasi società/ditta individuale che commercializza il prodotto ittico "Tonno Rosso" (sia prodotto italiano che prodotto estero), dovrà provvedere registrarsi gratuitamente per la somministrazione di Tonno Rosso (richiesta di convalida dei BCSs all'Autorità Marittima), accedendo al seguente portale web: <https://etuna.iccat.int/> e cliccando su "request an account".



Inserendo i dati del Personale che si occuperà di gestire la procedura dell'e-BCD, compilando tutti i campi previsti, come riportato ad esempio nelle immagini seguenti, lasciando "English" per la maschera Language.

Alla voce "Job Title", per i Ristoranti (che vendono il Tonno Rosso solamente al consumatore finale), si dovrà segnare la sola dicitura "Food Services".

User Data

Name:

Surnames:

Title:

Job Title:

Language:

City:

Address:

Postal Code:

Phone:

Fax:

E-mail:

Successivamente nella maschera "type of role" spuntare dal menù a tendina la voce "Importer". Nella maschera "National registration No." Inserire il numero della Partita IVA anteposando IT (senza spazi vuoti o trattini, come specificato ad esempio) – nella maschera "Country" spuntare dal menù a tendina la voce "EU.Italy".

Type of role

Access eBCD system as:

New Company

Company:

Address:

National registration No.:

Telephone:

Email:

Country:

Dopo aver inserito tutte le voci richieste (come sopra riportato ad esempio) premere il pulsante “Add” che registra i dati del Ristorante come “Importer” come di seguito riportato:


► Type of role

Access eBCD system as:

Access eBCD system as:	Name	National registration No.	Country	Address	Telephone	Email	
Importer	NOME SOCIETA'/DITTA	IT0000000000	EU.Italy	Indirizzo Società/Ditta	+3907000000	emailsocieta@email.com	

Per concludere la procedura di registrazione nella maschera “Security” copiare in “write the word” la scritta che appare nell’immagine (la scritta è un’immagine che varia ad ogni aggiornamento della pagina web), avendo cura di rispettare i caratteri maiuscoli e minuscoli e poi premere il pulsante “Save”.

► Security



Write the word

[Return to Login](#)



Write the word

Terminata la procedura apparirà la seguente schermata di conferma dell’avvenuta registrazione, con specificata l’e-mail alla quale verrà inviata la conferma di registrazione e le relative password per accedere al predetto sito.

► Login ► Your request is being processed ? Help

► Users Registration

► Your request is being processed


We have sent you an email with your request ticket.
You can check the status of your request on our Web: [Account request status](#)

Email:

Ticket:

[Return to Login](#)

Inoltre, alla voce “Ticket”, viene riportato un codice da salvare ed utilizzare per verificare lo stato relativo alla propria registrazione nel sito <https://etuna.iccat.int/>; se non si dovesse ricevere la e-mail di conferma con la relativa password da utilizzare nella pagina iniziale del sito occorrerà cliccare su “status of an account request”




Welcome

Welcome to the eBCD web for the management of the electronic Bluefin Tuna Catch Documents and the Re-export Certificates. The system seeks an “in real time” traceability of bluefin tuna caught in ICCAT Convention waters from catch to marketing, streamlining bureaucratic procedures in documents validation.


Enter your user name and password.
If you don't have a user account, [request an account](#) or [check the status of an account request](#)

User name:

Password:



► Users Registration



► Account request status

You made a request for a user account on the eBCD web, the system sent you an email stating the ticket number linked to the request. Please tell us your request data to inform you of its state:

Email:

Ticket:

[Return to Login](#)

Dopo aver ricevuto le credenziali di accesso al sistema (Username e Password) si dovrà procedere al Login: per poter accedere al proprio account ed effettuare le proprie operazioni di gestione/vendita tramite l'eBCD.

eBCD
Electronic Bluefin tuna catch document

Welcome

Welcome to the eBCD web for the management of the electronic Bluefin Tuna Catch Documents and the Re-export Certificates. This system enables an "in real time" traceability of Bluefin tuna caught in ICCAT Convention waters from catch to marketing, streamlining bureaucratic procedures in documents' validation.

Enter your user name and password.
If you don't have a user account, [REQUEST AN ACCOUNT](#) OR [CHECK THE STATUS OF AN ACCOUNT REQUEST](#)

User name:

Password:

[I forgot my password](#)

Login